

REPUBBLICA ITALIANA



**REGIONE SICILIANA
ASSESSORATO DELLE AUTONOMIE
LOCALI**

E DELLA FUNZIONE PUBBLICA
Dipartimento delle Autonomie Locali
Servizio 5 "Ufficio Elettorale"
Via Trinacria 34/36
90144 - Palermo

dipartimento.autonomie.locali@certmail.regione.sicilia.it

e-mail: elettorale@regione.sicilia.it

*Oggetto: Elezioni amministrative 2018. Trasmissione del D.A. n. 71 del 20 aprile 2018.
Modifica elenco "A" allegato al D.A. n.57 del 11 aprile 2018.*

Responsabile del procedimento: Carla Lo Campo. Tel. 091 7074263.

All. n.1

Codice Fiscale: 80012000826
Partita IVA: 02711070827

Palermo, 23 APR. 2018

Prot. n. 5083

Al Ministero degli Affari Esteri
Direzione Generale per gli Italiani
all'estero e le Politiche migratorie -
Ufficio I
Piazzale della Farnesina
00193 - ROMA

Al Ministero delle Infrastrutture e dei
Trasporti
Direzione Generale per il Personale, il
Bilancio ed i Servizi Generali
Direzione Generale della Navigazione e del
traffico Marittimo Movimento e traffico dei
Servizi marittimi convenzionati
Piazza della Croce Rossa, 1
00161 - ROMA

Alla Società TRENITALIA S.p.A.
(Gruppo Ferrovie dello Stato) - A.S.A.
Passeggeri
Direzione Servizi alla Clientela
Via Giolitti, 2
00185 - ROMA

Per quanto di competenza si trasmette copia del Decreto Assessoriale n.71 del 20 aprile 2018, con il quale è stato modificato l'elenco "A" allegato al D.A. n. 57 del 11 aprile 2018 di indicazione dei comizi elettorali.

L'istruttore
L. Brancetta

Il Funzionario
C. Lo Campo



Il Dirigente Generale
Dott.ssa Margherita Rizza

REPUBBLICA ITALIANA



REGIONE SICILIANA
ASSESSORATO DELLE AUTONOMIE LOCALI
E DELLA FUNZIONE PUBBLICA
Dipartimento delle Autonomie Locali
Servizio 5 "Ufficio Elettorale"

ENTI LOCALI INTERESSATI ALLA TORNATA ELETTORALE - ANNO 2018
DEL 10 GIUGNO 2018 E RELATIVO BALLOTTAGGIO DEL 24 GIUGNO 2018

Allegato "A" al D.A. n. 4 del 20 APR 2018

ELEZIONE DEI SINDACI E DEI CONSIGLI COMUNALI

LIBERO CONSORZIO DI AGRIGENTO

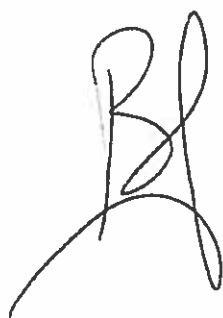
N.	COMUNI	ULT. ELEZ.	SCAD. NAT.	PROPORZ.	MAGG.	SEZIONI	CONSIGLIERI
1	ALESSANDRIA DELLA ROCCA	2013	2018		3.118	5	12
2	BURGIO	2013	2018		2.780	4	10
3	CALAMONACI	2013	2018		1.375	2	10
4	CASTROFILIPPO	2013	2018		3.020	6	12
5	CIANCIANA	2013	2018		3.517	7	12
6	GROTTE	2013	2018		5.839	12	12
7	JOPPOLO GIANCAXIO	2013	2018		1.210	2	10
8	LICATA	2015	2020	38.125		42	24
9	LUCCA SICULA	2013	2018		1.917	3	10
10	MENFI	2013	2018		12.711	13	16
11	RAVANUSA	2013	2018		12.128	15	16
12	SAMBUCA DI SICILIA	2013	2018		6.114	7	12
13	S. GIOVANNI GEMINI	2013	2018		8.127	8	12
14	S. ANGELO MUXARO	2013	2018		1.471	3	10
15	S. STEFANO DI QUISQUINA	2013	2018		4.897	6	12
16	S. BIAGIO PLATANI	2014	2019		3.501	6	12
Totali parziali				38.125	71.725	141	202

1



LIBERO CONSORZIO DI CALTANISSETTA

N.	COMUNI	ULT. ELEZ.	SCAD. NAT.	PROPORIZ.	MAGG.	SEZIONI	CONSIGLIERI
1	BOMPENSIERE	2013	2018		610	1	10
2	DELIA	2013	2018		4.325	8	12
3	MILENA	2013	2018		3.178	4	12
4	MONTEDORO	2013	2018		1.643	3	10
5	RIESI	2013	2018		11.814	15	16
6	SUTERA	2013	2018		1.436	3	10
Totali parziali				*****	23.006	34	70



CITTA' METROPOLITANA DI CATANIA

N.	COMUNI	ULT. ELEZ.	SCAD. NAT.	PROPORZ.	MAGG.	SEZIONI	CONSIGLIERI
1	ACI S. ANTONIO	2013	2018	17.270		15	16
2	ACIREALE	2014	2019	51.456		56	24
3	ADRANO	2013	2018	35.549		37	24
4	BELPASSO	2013	2018	26.378		21	16
5	BIANCAVILLA	2013	2018	23.703		20	16
6	CAMPOROTONDO ETNEO	2013	2018		4.476	4	12
7	CASTEL DI IUDICA	2013	2018		4.748	6	12
8	CATANIA	2013	2018	293.902		336	36
9	GRAVINA DI CATANIA	2013	2018	26.543		25	16
10	MALETTO	2013	2018		4.015	5	12
11	MASCALUCIA	2013	2018	29.984		25	16
12	MINEO	2013	2018		5.216	9	12
13	PIEDIMONTE ETNEO	2013	2018		4.079	6	12
14	RANDAZZO	2013	2018		11.108	12	16
15	RIPOSTO	2013	2018		14.181	18	16
16	SAN CONO	2013	2018		2.790	3	10
17	S. GREGORIO DI CATANIA	2013	2018		11.497	11	16
18	S. PIETRO CLARENZA	2013	2018		7.102	5	12
19	S. ALFIO	2013	2018		1.631	2	10
20	SANTA VENERINA	2013	2018		8.351	6	12
21	TRECASTAGNI	2013	2018		10.482	7	16
22	VALVERDE	2013	2018		7.714	6	12
23	VIAGRANDE	2013	2018		8.155	9	12
Totali parziali				504.785	105.545	644	356




LIBERO CONSORZIO DI ENNA

N.	COMUNI	ULT. ELEZ.	SCAD. NAT.	PROPORIZ.	MAGG.	SEZIONI	CONSIGLIERI
1	ASSORO	2013	2018		5.366	5	12
2	CATENANUOVA	2013	2018		4.999	5	12
3	CERAMI	2013	2018		2.150	3	10
4	GAGLIANO CASTELFERRATO	2013	2018		3.722	4	12
5	LEONFORTE	2013	2018		13.878	18	16
6	PIAZZA ARMERINA	2013	2018	22.196		28	16
7	TROINA	2013	2018		9.628	12	12
Totali parziali				22.196	39.743	75	90

CITTA' METROPOLITANA DI MESSINA

N.	COMUNI	ULT. ELEZ.	SCAD. NAT.	PROPORIZ.	MAGG.	SEZIONI	CONSIGLIERI
1	ALI'	2013	2018		823	1	10
2	ALI' TERME	2013	2018		2.567	2	10
3	CAPIZZI	2013	2018		3.347	4	12
4	CASALVECCHIO SICULO	2013	2018		907	3	10
5	CASTEL DI LUCIO	2013	2018		1.366	2	10
6	CASTELL'UMBERTO	2013	2018		3.295	4	12
7	FLORESTA	2013	2018		516	1	10
8	FONDACHELLI FANTINA	2013	2018		1.090	2	10
9	FRAZZANO'	2013	2018		755	1	10
10	FURCI SICULO	2013	2018		3.428	4	12
11	GUALTIERI SICAMINO'	2013	2018		1.834	3	10
12	MESSINA	2013	2018	243.262		254	32
13	MILITELLO ROSMARINO	2013	2018		1.334	2	10
14	MOIO ALCANTARA	2013	2018		756	1	10
15	MONFORTE SANGIORGIO	2013	2018		2.880	4	10
16	MONGIUFFI MELIA	2013	2018		653	2	10
17	MONTAGNAREALE	2013	2018		1.631	3	10
18	MOTTA CAMASTRA	2013	2018		882	3	10
19	PACE DEL MELA	2013	2018		6.388	7	12
Totali parziali				segue			


CITTA' METROPOLITANA DI MESSINA

N.	COMUNI	ULT. ELEZ.	SCAD. NAT	PROPORZ.	MAGG.	SEZIONI	CONSIGLIERI	
20	REITANO	2013	2018		829	2	10	
21	ROCCAFIORITA	2013	2018		228	1	10	
22	ROCCALUMERA	2013	2018		4.105	4	12	
23	ROCCAVALDINA	2017	2022		1.149	3	10	
24	SAN FILIPPO DEL MELA	2013	2018		7.065	7	12	
25	SAN FRATELLO	2013	2018		3.942	5	12	
26	SANTA DOMENICA VITTORIA	2013	2018		1.067	1	10	
27	SANT'AGATA DI MILITELLO	2013	2018		12.803	15	16	
28	SANTA LUCIA DEL MELA	2013	2018		4.744	5	12	
29	SAN TEODORO	2013	2018		1.421	2	10	
30	SCALETTA ZANCLEA	2013	2018		2.249	4	10	
31	TAORMINA	2013	2018		11.084	14	16	
32	TERME VIGLIATORE	2013	2018		7.213	8	12	
33	TRIPOLI	2013	2018		933	3	10	
34	TUSA	2013	2018		3.051	5	12	
35	UCRIA	2013	2018		1.105	2	10	
36	VALDINA	2013	2018		1.352	3	10	
Totali parziali					243.262	98.792	387	414




CITTA' METROPOLITANA DI PALERMO

N.	COMUNI	ULT. ELEZ.	SCAD. NAT.	PROPORZ.	MAGG.	SEZIONI	CONSIGLIERI
1	ALIMENA	2013	2018		2.152	4	10
2	BAUCINA	2013	2018		2.014	2	10
3	CAMPOFELICE DI ROCELLA	2013	2018		6.918	6	12
4	CAMPOFIORITO	2013	2018		1.332	2	10
5	CAPACI	2013	2018		11.030	10	16
6	CASTELDACCIA	2013	2018		10.884	9	16
7	CASTRONOVO DI SICILIA	2013	2018		3.175	4	12
8	CEFALA' DIANA	2013	2018		1.007	1	10
9	CERDA	2013	2018		5.391	5	12
10	COLLESANO	2013	2018		4.095	4	12
11	CONTESSA ENTELLINA	2013	2018		1.865	2	10
12	GERACI SICULO	2013	2018		1.925	2	10
13	GIULIANA	2013	2018		2.032	3	10
14	GRATTERI	2013	2018		1.019	2	10
15	LERCARA FRIDDI	2013	2018		6.935	11	12
16	MARINEO	2013	2018		6.779	6	12
17	MONTEMAGGIORE BELSITO	2013	2018		3.566	4	12
18	PARTINICO	2013	2018	31.401		30	24
19	ROCCAPALUMBA	2013	2018		2.634	5	10
20	SCIARA	2013	2018		2.787	3	10
21	SCLAFANI BAGNI	2013	2018		450	1	10
22	TORRETTA	2013	2018		4.141	4	12
23	USTICA	2013	2018		1.287	1	10
24	VENTIMIGLIA DI SICILIA	2013	2018		2.080	3	10
25	VICARI	2013	2018		2.948	4	10
26	VILLAFRATI	2013	2018		3.377	3	12
Totali parziali				31.401	91.823	131	304

Cesaro 

LIBERO CONSORZIO DI RAGUSA

N.	COMUNI	ULT. ELEZ.	SCAD. NAT.	PROPORZ.	MAGG.	SEZIONI	CONSIGLIERI
1	ACATE	2013	2018		9.574	8	12
2	COMISO	2013	2018	29.184		31	16
3	MODICA	2013	2018	53.959		51	24
4	RAGUSA	2013	2018	69.794		71	24
Totali parziali				152.937	9.574	161	76

LIBERO CONSORZIO DI SIRACUSA

N.	COMUNI	ULT. ELEZ.	SCAD. NAT.	PROPORZ.	MAGG.	SEZIONI	CONSIGLIERI
1	BUCCHERI	2013	2018		2.133	3	10
2	BUSCEMI	2013	2018		1.128	2	10
3	CARLENTINI	2013	2018	17.958		20	16
4	FRANCOFONTE	2013	2018		12.923	20	16
5	PALAZZOLO ACREIDE	2013	2018		9.091	10	12
6	PORTOPALO DI CAPO PASSERO	2014	2019		3.749	3	12
7	PRIOLO GARGALLO	2013	2018		12.167	11	16
8	ROSOLINI	2013	2018	21.526		20	16
9	SIRACUSA	2013	2018	118.385		123	32
Totali parziali				157.869	41.191	212	140




LIBERO CONSORZIO DI TRAPANI

N.	COMUNI	ULT. ELEZ.	SCAD. NAT.	PROPORZ.	MAGG.	SEZIONI	CONSIGLIERI
1	BUSETO PALIZZOLO	2013	2018		3.031	6	12
2	CASTELLAMMARE DEL GOLFO	2013	2018		14.603	16	16
3	CUSTOMACI	2013	2018		5.392	6	12
4	FAVIGNANA	2013	2018		4.185	6	12
5	PACECO	2013	2018		11.487	11	16
6	PANTELLERIA	2013	2018		7.493	7	12
7	PARTANNA	2013	2018		10.854	14	16
8	POGGIOREALE	2013	2018		1.534	2	10
9	SANVITO LO CAPO	2013	2018		4.415	5	12
10	SANTA NINFA	2013	2018		5.095	6	12
11	TRAPANI	2017	2022	69.241		70	24
12	VALDERICE	2013	2018		11.951	13	16
13	VITA	2013	2018		2.139	3	10
Totali parziali				69.241	82.179	165	180

RIEPILOGO GENERALE			
N. COMUNI	POPOLAZIONE	N. SEZIONI	CONSIGLIERI
140	1.783.394	1.950	1.832



Two handwritten signatures are present below the summary table. The signature on the right is larger and more stylized, while the one on the left is smaller and more cursive.

REPUBBLICA ITALIANA



REGIONE SICILIANA
ASSESSORATO DELLE AUTONOMIE LOCALI
E DELLA FUNZIONE PUBBLICA
Dipartimento delle Autonomie Locali
Servizio 5 "Ufficio Elettorale"

ENTI LOCALI INTERESSATI ALLA TORNATA ELETTORALE - ANNO 2018
DEL 10 GIUGNO 2018 E RELATIVO BALLOTTAGGIO DEL 24 GIUGNO 2018

Allegato "B" al D.A. n. 71 del 20 APR 2018.

ELEZIONE DEI PRESIDENTI E DEI CONSIGLI CIRCOSCRIZIONALI

Circoscrizioni Messina	ULT. ELEZ.	SCAD. NAT.	Popolazione	SEZIONI	CONSIGLIERI
1^	2013	2018	243.262	254	10
2^	2013	2018			10
3^	2013	2018			10
4^	2013	2018			10
5^	2013	2018			10
6^	2013	2018			10

Circoscrizioni Catania	ULT. ELEZ.	SCAD. NAT.	Popolazione	SEZIONI	CONSIGLIERI
1^	2013	2018	293.902	336	10
2^	2013	2018			10
3^	2013	2018			10
4^	2013	2018			10
5^	2013	2018			10
6^	2013	2018			10

RIEPILOGO GENERALE			
N. Circoscrizioni	POPOLAZIONE	N. SEZIONI	CONSIGLIERI
12	537.164	590	120



REPUBBLICA ITALIANA



REGIONE SICILIANA
ASSESSORATO DELLE AUTONOMIE LOCALI
E DELLA FUNZIONE PUBBLICA

Dipartimento delle Autonomie Locali
Servizio 5 "Ufficio Elettorale"

ENTI LOCALI INTERESSATI ALLA TORNATA ELETTORALE - ANNO 2018
DEL 10 GIUGNO 2018 E RELATIVO BALLOTTAGGIO DEL 24 GIUGNO 2018

Allegato "A" al D.A. n. 74 del 20 APR 2018

ELEZIONE DEI SINDACI E DEI CONSIGLI COMUNALI

LIBERO CONSORZIO DI AGRIGENTO

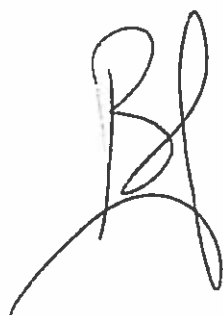
N.	COMUNI	ULT. ELEZ.	SCAD. NAT.	PROPORZ.	MAGG.	SEZIONI	CONSIGLIERI
1	ALESSANDRIA DELLA ROCCA	2013	2018		3.118	5	12
2	BURGIO	2013	2018		2.780	4	10
3	CALAMONACI	2013	2018		1.375	2	10
4	CASTROFILIPPO	2013	2018		3.020	6	12
5	CIANCIANA	2013	2018		3.517	7	12
6	GROTTE	2013	2018		5.839	12	12
7	JOPPOLO GIANCAXIO	2013	2018		1.210	2	10
8	LICATA	2015	2020	38.125		42	24
9	LUCCA SICULA	2013	2018		1.917	3	10
10	MENFI	2013	2018		12.711	13	16
11	RAVANUSA	2013	2018		12.128	15	16
12	SAMBUCA DI SICILIA	2013	2018		6.114	7	12
13	S. GIOVANNI GEMINI	2013	2018		8.127	8	12
14	S.ANGELO MUXARO	2013	2018		1.471	3	10
15	S.STEFANO DI QUISQUINA	2013	2018		4.897	6	12
16	S. BIAGIO PLATANI	2014	2019		3.501	6	12
Totali parziali				38.125	71.725	141	202

1



LIBERO CONSORZIO DI CALTANISSETTA

N.	COMUNI	ULT. ELEZ.	SCAD. NAT.	PROPORIZ.	MAGG.	SEZIONI	CONSIGLIERI
1	BOMPENSIERE	2013	2018		610	1	10
2	DELIA	2013	2018		4.325	8	12
3	MILENA	2013	2018		3.178	4	12
4	MONTEDORO	2013	2018		1.643	3	10
5	RIESI	2013	2018		11.814	15	16
6	SUTERA	2013	2018		1.436	3	10
Totali parziali				*****	23.006	34	70



CITTA' METROPOLITANA DI CATANIA

N.	COMUNI	ULT. ELEZ.	SCAD. NAT.	PROPORZ.	MAGG.	SEZIONI	CONSIGLIERI
1	ACI S.ANTONIO	2013	2018	17.270		15	16
2	ACIREALE	2014	2019	51.456		56	24
3	ADRANO	2013	2018	35.549		37	24
4	BELPASSO	2013	2018	26.378		21	16
5	BIANCAVILLA	2013	2018	23.703		20	16
6	CAMPOROTONDO ETNEO	2013	2018		4.476	4	12
7	CASTEL DI IUDICA	2013	2018		4.748	6	12
8	CATANIA	2013	2018	293.902		336	36
9	GRAVINA DI CATANIA	2013	2018	26.543		25	16
10	MALETTO	2013	2018		4.015	5	12
11	MASCALUCIA	2013	2018	29.984		25	16
12	MINEO	2013	2018		5.216	9	12
13	PIEDIMONTE ETNEO	2013	2018		4.079	6	12
14	RANDAZZO	2013	2018		11.108	12	16
15	RIPOSTO	2013	2018		14.181	18	16
16	SAN CONO	2013	2018		2.790	3	10
17	S.GREGORIO DI CATANIA	2013	2018		11.497	11	16
18	S.PIETRO CLARENZA	2013	2018		7.102	5	12
19	S.ALFIO	2013	2018		1.631	2	10
20	SANTA VENERINA	2013	2018		8.351	6	12
21	TRECASTAGNI	2013	2018		10.482	7	16
22	VALVERDE	2013	2018		7.714	6	12
23	VIAGRANDE	2013	2018		8.155	9	12
Totali parziali				504.785	105.545	644	356

LIBERO CONSORZIO DI ENNA

N.	COMUNI	ULT. ELEZ.	SCAD. NAT.	PROPORZ.	MAGG.	SEZIONI	CONSIGLIERI
1	ASSORO	2013	2018		5.366	5	12
2	CATENANUOVA	2013	2018		4.999	5	12
3	CERAMI	2013	2018		2.150	3	10
4	GAGLIANO CASTELFERRATO	2013	2018		3.722	4	12
5	LEONFORTE	2013	2018		13.878	18	16
6	PIAZZA ARMERINA	2013	2018	22.196		28	16
7	TROINA	2013	2018		9.628	12	12
Totali parziali				22.196	39.743	75	90

CITTA' METROPOLITANA DI MESSINA

N.	COMUNI	ULT. ELEZ.	SCAD. NAT.	PROPORZ.	MAGG.	SEZIONI	CONSIGLIERI	
1	ALI'	2013	2018		823	1	10	
2	ALI' TERME	2013	2018		2.567	2	10	
3	CAPIZZI	2013	2018		3.347	4	12	
4	CASALVECCHIO SICULO	2013	2018		907	3	10	
5	CASTEL DI LUCIO	2013	2018		1.366	2	10	
6	CASTELL'UMBERTO	2013	2018		3.295	4	12	
7	FLORESTA	2013	2018		516	1	10	
8	FONDACHELLI FANTINA	2013	2018		1.090	2	10	
9	FRAZZANO'	2013	2018		755	1	10	
10	FURCI SICULO	2013	2018		3.428	4	12	
11	GUALTIERI SICAMINO'	2013	2018		1.834	3	10	
12	MESSINA	2013	2018	243.262		254	32	
13	MILITELLO ROSMARINO	2013	2018		1.334	2	10	
14	MOIO ALCANTARA	2013	2018		756	1	10	
15	MONFORTE SANGIORGIO	2013	2018		2.880	4	10	
16	MONGIUFFI MELIA	2013	2018		653	2	10	
17	MONTAGNAREALE	2013	2018		1.631	3	10	
18	MOTTA CAMASTRA	2013	2018		882	3	10	
19	PACE DEL MELA	2013	2018		6.388	7	12	
Totali parziali					segue			

CITTA' METROPOLITANA DI MESSINA


N.	COMUNI	ULT. ELEZ.	SCAD. NAT	PROPORZ.	MAGG.	SEZIONI	CONSIGLIERI	
20	REITANO	2013	2018		829	2	10	
21	ROCCAFIORITA	2013	2018		228	1	10	
22	ROCCALUMERA	2013	2018		4.105	4	12	
23	ROCCAVALDINA	2017	2022		1.149	3	10	
24	SAN FILIPPO DEL MELA	2013	2018		7.065	7	12	
25	SAN FRATELLO	2013	2018		3.942	5	12	
26	SANTA DOMENICA VITTORIA	2013	2018		1.067	1	10	
27	SANT'AGATA DI MILITELLO	2013	2018		12.803	15	16	
28	SANTA LUCIA DEL MELA	2013	2018		4.744	5	12	
29	SAN TEODORO	2013	2018		1.421	2	10	
30	SCALETTA ZANCLEA	2013	2018		2.249	4	10	
31	TAORMINA	2013	2018		11.084	14	16	
32	TERME VIGLIATORE	2013	2018		7.213	8	12	
33	TRIPI	2013	2018		933	3	10	
34	TUSA	2013	2018		3.051	5	12	
35	UCRIA	2013	2018		1.105	2	10	
36	VALDINA	2013	2018		1.352	3	10	
Totali parziali					243.262	98.792	387	414



Two handwritten signatures are present below the table. The larger one is a stylized signature, and the smaller one is a cursive signature.

CITTA' METROPOLITANA DI PALERMO

N.	COMUNI	ULT. ELEZ.	SCAD. NAT.	PROPORZ.	MAGG.	SEZIONI	CONSIGLIERI
1	ALIMENA	2013	2018		2.152	4	10
2	BAUCINA	2013	2018		2.014	2	10
3	CAMPOFELICE DI ROCCELLA	2013	2018		6.918	6	12
4	CAMPOFIORITO	2013	2018		1.332	2	10
5	CAPACI	2013	2018		11.030	10	16
6	CASTELDACCIA	2013	2018		10.884	9	16
7	CASTRONOVO DI SICILIA	2013	2018		3.175	4	12
8	CEFALA' DIANA	2013	2018		1.007	1	10
9	CERDA	2013	2018		5.391	5	12
10	COLLESANO	2013	2018		4.095	4	12
11	CONTESSA ENTELLINA	2013	2018		1.865	2	10
12	GERACI SICULO	2013	2018		1.925	2	10
13	GIULIANA	2013	2018		2.032	3	10
14	GRATTERI	2013	2018		1.019	2	10
15	LERCARA FRIDDI	2013	2018		6.935	11	12
16	MARINEO	2013	2018		6.779	6	12
17	MONTEMAGGIORE BELSITO	2013	2018		3.566	4	12
18	PARTINICO	2013	2018	31.401		30	24
19	ROCCAPALUMBA	2013	2018		2.634	5	10
20	SCIARA	2013	2018		2.787	3	10
21	SCLAFANI BAGNI	2013	2018		450	1	10
22	TORRETTA	2013	2018		4.141	4	12
23	USTICA	2013	2018		1.287	1	10
24	VENTIMIGLIA DI SICILIA	2013	2018		2.080	3	10
25	VICARI	2013	2018		2.948	4	10
26	VILLAFRATI	2013	2018		3.377	3	12
Totali parziali				31.401	91.823	131	304

Così 

LIBERO CONSORZIO DI RAGUSA

N.	COMUNI	ULT. ELEZ.	SCAD. NAT.	PROPORIZ.	MAGG.	SEZIONI	CONSIGLIERI
1	ACATE	2013	2018		9.574	8	12
2	COMISO	2013	2018	29.184		31	16
3	MODICA	2013	2018	53.959		51	24
4	RAGUSA	2013	2018	69.794		71	24
Totali parziali				152.937	9.574	161	76

LIBERO CONSORZIO DI SIRACUSA

N.	COMUNI	ULT. ELEZ.	SCAD. NAT.	PROPORIZ.	MAGG.	SEZIONI	CONSIGLIERI
1	BUCCHERI	2013	2018		2.133	3	10
2	BUSCEMI	2013	2018		1.128	2	10
3	CARLENTINI	2013	2018	17.958		20	16
4	FRANCOFONTE	2013	2018		12.923	20	16
5	PALAZZOLO ACREIDE	2013	2018		9.091	10	12
6	PORTOPALO DI CAPO PASSERO	2014	2019		3.749	3	12
7	PRIOLO GARGALLO	2013	2018		12.167	11	16
8	ROSOLINI	2013	2018	21.526		20	16
9	SIRACUSA	2013	2018	118.385		123	32
Totali parziali				157.869	41.191	212	140




LIBERO CONSORZIO DI TRAPANI

N.	COMUNI	ULT. ELEZ.	SCAD. NAT.	PROPORZ.	MAGG.	SEZIONI	CONSIGLIERI
1	BUSETO PALIZZOLO	2013	2018		3.031	6	12
2	CASTELLAMMARE DEL GOLFO	2013	2018		14.603	16	16
3	CUSTOMACI	2013	2018		5.392	6	12
4	FAVIGNANA	2013	2018		4.185	6	12
5	PACECO	2013	2018		11.487	11	16
6	PANTELLERIA	2013	2018		7.493	7	12
7	PARTANNA	2013	2018		10.854	14	16
8	POGGIOREALE	2013	2018		1.534	2	10
9	SANVITO LO CAPO	2013	2018		4.415	5	12
10	SANTA NINFA	2013	2018		5.095	6	12
11	TRAPANI	2017	2022	69.241		70	24
12	VALDERJCE	2013	2018		11.951	13	16
13	VITA	2013	2018		2.139	3	10
Totali parziali				69.241	82.179	165	180

RIEPILOGO GENERALE			
N. COMUNI	POPOLAZIONE	N. SEZIONI	CONSIGLIERI
140	1.783.394	1.950	1.832

REPUBBLICA ITALIANA



REGIONE SICILIANA
ASSESSORATO DELLE AUTONOMIE LOCALI
E DELLA FUNZIONE PUBBLICA
Dipartimento delle Autonomie Locali
Servizio 5 "Ufficio Elettorale"

ENTI LOCALI INTERESSATI ALLA TORNATA ELETTORALE - ANNO 2018
DEL 10 GIUGNO 2018 E RELATIVO BALLOTTAGGIO DEL 24 GIUGNO 2018



Allegato "B" al D.A. n. 71 del 20 APR 2018.

ELEZIONE DEI PRESIDENTI E DEI CONSIGLI CIRCOSCRIZIONALI

Circoscrizioni Messina	ULT. ELEZ.	SCAD. NAT.	Popolazione	SEZIONI	CONSIGLIERI
1^	2013	2018	243.262	254	10
2^	2013	2018			10
3^	2013	2018			10
4^	2013	2018			10
5^	2013	2018			10
6^	2013	2018			10

Circoscrizioni Catania	ULT. ELEZ.	SCAD. NAT.	Popolazione	SEZIONI	CONSIGLIERI
1^	2013	2018	293.902	336	10
2^	2013	2018			10
3^	2013	2018			10
4^	2013	2018			10
5^	2013	2018			10
6^	2013	2018			10

RIEPILOGO GENERALE			
N. Circoscrizioni	POPOLAZIONE	N. SEZIONI	CONSIGLIERI
12	537.164	590	120

  9



REGIONE SICILIANA



Assessorato delle Autonomie Locali e della Funzione Pubblica
L'Assessore

VISTO lo Statuto della Regione Siciliana;

VISTO il T.U. delle leggi per l'elezione dei Consigli comunali nella Regione Siciliana, approvato con D. P. Reg. 20 Agosto 1960, n. 3, come modificato dal D. P. 15 aprile 1970, n. 1, ed in particolare l'art. 8 che individua nell'Assessore Regionale delle Autonomie Locali l'organo competente a fissare la data delle elezioni, previa deliberazione della Giunta regionale;

VISTA la legge regionale 11 dicembre 1976 n° 84 e successive modifiche ed integrazioni, recante *"Norme sul decentramento amministrativo e sulla partecipazione dei cittadini nell'amministrazione del comune attraverso i consigli circoscrizionali"*;

VISTA la legge regionale 4 maggio 1979, n° 74 e successive modifiche ed integrazioni, recante *"Nuove norme per l'effettuazione delle elezioni regionali ed amministrative"*;

VISTA la legge regionale 11 dicembre 1991, n° 48 e successive modifiche ed integrazioni, recante *"Provvedimenti in tema di autonomie locali"*;

VISTA la legge regionale 26 agosto 1992, n° 7 e successive modifiche ed integrazioni recante *"Norme per l'elezione con suffragio popolare del Sindaco. Nuove norme per l'elezione dei consigli comunali, per la composizione degli organi collegiali dei comuni, per il funzionamento degli organi provinciali e comunali e per l'introduzione della preferenza unica"*;

VISTA la legge regionale 1 settembre 1993, n. 26 e successive modifiche ed integrazioni, recante *"Nuove norme per l'elezione con suffragio popolare del presidente della provincia regionale. Norme per l'elezione dei consigli delle province regionali, per la composizione e il funzionamento degli organi di amministrazione dei detti enti. Norme modificative ed integrative del T.U. approvato con D.Lgs. P.Reg. 20 Agosto 1960, n. 3, ed alla legge regionale 26 Agosto 1992, n. 7 Titolo II"*;

VISTO il decreto legge 21 maggio 1994, n° 300 convertito con la Legge 16 luglio 1994, n° 453;

VISTA la legge regionale 15 settembre 1997, n° 35 e successive modifiche ed integrazioni, recante *"Nuove norme per la elezione diretta del Sindaco, del Presidente della provincia, del consiglio comunale e del consiglio provinciale"*;

VISTA la legge regionale 8 maggio 1998, n° 6 e successive modifiche ed integrazioni, recante *"Modifiche ed integrazioni alla legge regionale 15 settembre 1997, n° 35, recante "Nuove norme per la elezione diretta del Sindaco, del Presidente della provincia, del consiglio comunale e del consiglio provinciale"*;

VISTO il decreto legislativo 18 agosto 2000, n. 267 e successive modifiche ed integrazioni, recante *"Testo Unico delle leggi sull'ordinamento degli enti locali"*;

VISTA la legge regionale 16 dicembre 2000, n° 25 e successive modifiche ed integrazioni, recante "Norme elettorali per gli enti locali e sulla sfiducia al Sindaco ed al Presidente della Provincia Regionale";

VISTA la legge regionale 05 aprile 2011, n° 6 recante "Modifiche di norma in materia di elezione, composizione e decadenza degli organi comunali e provinciali";

VISTA la legge regionale 12 gennaio 2012 n° 7, recante "Disposizioni in materia di contabilità e di patto di stabilità regionale. Modifiche di norme in materia di sistema pensionistico. Nuove norme in materia di eleggibilità alla carica di Sindaco" ed in particolare l'art. 10 della legge regionale 12 gennaio 2012, n° 7, rubricato "Condizione di eleggibilità alla carica di Sindaco";

VISTA la legge regionale 26 giugno 2015, n° 11, recante "Disposizioni in materia di composizione dei consigli comunali, di status degli amministratori locali e dei Consigli circoscrizionali, disposizioni varie";

VISTA la legge regionale 10 luglio 2015, n° 12 recante " Modifiche alla legge regionale 7 maggio 2015, n° 9. Disposizioni in materia di durata delle operazioni di voto per le elezioni e di surrogazione dei consiglieri comunali";

VISTA la legge regionale 11 agosto 2016, n° 17 recante, "Disposizioni in materia di elezioni del sindaco e del Consiglio comunale e di cessazione degli organi comunali. Modifica di norme in materia di organo di revisione economico – finanziaria degli enti locali";

MA **VISTA** la procedura dettata dall'art.8 del D.P.Reg. 20 agosto 1960 n.3 e dall'art. 8 della legge regionale 9 maggio 1969 n.14, che disciplina l'individuazione della data della tornata elettorale amministrativa, mediante delibera di Giunta Regionale, onde consentire l'emanazione, non oltre il 60° giorno ed eccezionalmente non oltre il 55° giorno antecedente la data di votazione, del decreto assessoriale di indizione dei comizi elettorali;

VISTA la Deliberazione n. 120 dell'8 marzo 2018, con la quale la Giunta Regionale ha fissato per il giorno di domenica 10 giugno 2018, con eventuale ballottaggio nel giorno di domenica 24 giugno 2018, la convocazione dei comizi elettorali per le elezioni amministrative 2018;

VISTO il D.A. n. 57 dell'11.04.2018, con il quale sono stati indetti i comizi elettorali per l'elezione dei Sindaci e dei rispettivi Consigli Comunali per i comuni di cui all'allegato elenco "A", nonché per i Presidenti dei Consigli Circonsorizionali e dei rispettivi Consigli Circonsorizionali di cui all'allegato elenco "B", per il giorno di domenica 10 giugno 2018, con eventuale ballottaggio nel giorno di domenica 24 giugno 2018, giusta deliberazione della Giunta regionale n. 120 del 8 marzo 2018;

CONSIDERATO che il richiamato allegato "A" al D.A. n. 57 dell'11.04.2018, comprende il comune di CAMASTRA(AG), rientrante nel Libero Consorzio comunale di Agrigento;

VISTO il Decreto n. 87 del 12.04.2018 del Prefetto di Agrigento, nel quale si da atto che il Consiglio dei Ministri, nella seduta del 10 aprile 2018, ha deliberato lo scioglimento del Consiglio comunale di Camastra(AG), ai sensi dell'art. 143 del T.U.EE.LL., approvato con il D.Lgs. 18 agosto 2000, n. 267 ed il contestuale affidamento della gestione dell'Ente ad una Commissione straordinaria;

CONSIDERATO che il Prefetto di Agrigento, nelle more del perfezionamento del decreto del Presidente della Repubblica di scioglimento, ha disposto con il richiamato Decreto n. 87 del 12.04.2018 la sospensione degli Organi dell'Ente, ai sensi dell'art. 143, comma 12, del T.U.EE.LL., approvato con il D.Lgs. 18 agosto 2000, n. 267;

CONSIDERATO che ai sensi dell'art. 143, comma 12, del T.U.EE.LL., approvato con il D.Lgs. 18 agosto 2000, n. 267, il decreto del Presidente della Repubblica di scioglimento, produce effetti, ai fini dei termini di decorrenza, dalla data del provvedimento di sospensione di cui al richiamato decreto prefettizio n. 87 del 12.04.2018;

RITENUTO, quindi, per effetto della superiore disposizione, ai sensi dell'art. 143 del T.U.EE.LL., approvato con il D.Lgs. 18 agosto 2000, n. 267, di dovere revocare, limitatamente al comune di CAMASTRA(AG), l'indizione dei comizi elettorali disposta con D.A. n. 57 dell'11.04.2018;

DECRETA

Art. 1 – In conformità alle premesse, è revocata limitatamente al Comune di CAMASTRA(AG), con effetto *ex nunc*, l'indizione dei comizi elettorali disposta con il D.A. n. 57 dell'11.04.2018 per il giorno di domenica 10 giugno 2018, per i comuni di cui all'elenco "A", allegato al decreto medesimo.

Art. 2 - Con il presente decreto viene approvato nuovo elenco dei comuni interessati all'indizione dei comizi elettorali, già disposta con il D.A. n. 57 dell'11.04.2018 per il giorno di domenica 10 giugno 2018, con eventuale ballottaggio nel giorno di domenica 24 giugno 2018, per l'elezione dei Sindaci e dei rispettivi Consigli Comunali, quale allegato " A ", che costituisce parte integrante del presente decreto.

Art. 3 - Il presente decreto sarà comunicato ai Presidenti delle Corti di Appello competenti per territorio, e, per mezzo dei Prefetti, ai Sindaci ed ai Commissari Straordinari, ai Presidenti delle Commissioni elettorali circondariali e, per mezzo del Prefetto di Agrigento, all'Amministrazione comunale interessata, la quale ne darà avviso alla popolazione.

Art. 4 - Il presente decreto sarà trasmesso al responsabile del procedimento di pubblicazione sul sito INTERNET del Dipartimento regionale delle Autonomie Locali, in ottemperanza alle disposizioni contenute nell'art. 68, comma 5 della legge regionale 12 agosto 2014, n° 21 e pubblicato nella Gazzetta Ufficiale della regione Siciliana.

Palermo 20 APR 2018



L'ASSESSORE
(Grasso)

Il Dirigente Generale
(Margherita Rizza)

Il Funzionario Direttivo
(Giovanni Cocco)